

# ELSŐÁLDOZÁSI FELKÉSZÍTŐ

## 4. JÉZUS, AZ ÉLET KENYERE

### 1. feladat

Olvassátok el a lábmosásról és az utolsó vacsoráról szóló részletet az Evangéliumból

**A lábmosás** – <sup>1</sup>Közel volt már húsvét ünnepe. Jézus tudta, hogy eljött az óra, amikor a világból vissza kell térnie az Atyához. Ekkor adta övéinek, akiket mindvégig szeretett és a világban hagyott, szeretetének legnagyobb jelét. <sup>2</sup>A vacsora alkalmával történt. Az ördög már szívébe sugallta karióti Júdásnak, Simon fiának, hogy elárulja őt. <sup>3</sup>Jézus annak tudatában, hogy mindent kezébe adott az Atya, és hogy Istentől jött és Istenhez megy, <sup>4</sup>fölkelt a vacsorától, levetette felsőruháját, fogott egy kendőt és maga elé kötötte. <sup>5</sup>Aztán vizet öntött egy mosdótálba és mosni kezdte tanítványainak lábát, majd a derekára kötött kendővel megtörölte.

**Az utolsó vacsora** – <sup>7</sup>Elérkezett a kovásztalan kenyerek napja, amikor fel kellett áldozni a húsvéti bárányt. <sup>8</sup>Jézus ekkor elküldte Pétert és Jánost ezt mondva: „Menjete el, és készítsétek el nekünk a húsvéti vacsorát, hogy megehessük.” <sup>9</sup>Ők pedig ezt kérdezték tőle: „Mi a kívánságod, hol készítsük el?” <sup>10</sup>Ő így válaszolt: „Amikor beértek a városba, szembejön veletek egy ember, aki egy korsó vizet visz; kövessétek őt abba a házba, amelybe bemegy, <sup>11</sup>és mondjátok meg a ház gazdájának: a Mester ezt üzeni neked: hol van az a szállás, ahol tanítványaimmal együtt megehetem a húsvéti vacsorát? <sup>12</sup>Ő mutat nektek majd egy nagy berendezett emeleti termet: ott készítsétek el.” <sup>13</sup>Akkor elmentek, és mindent úgy találtak, amint előre megmondta nekik; és elkészítették a húsvéti vacsorát. <sup>14</sup>Amikor eljött az óra, asztalhoz telepedett az apostolokkal együtt, <sup>15</sup>és ezt mondta nekik: „Vágyva vágytam arra, hogy szenvedésem előtt megegyem veletek ezt a húsvéti vacsorát. <sup>16</sup>Mert mondom nektek, hogy többé nem eszem ebből a húsvéti vacsorából, amíg csak be nem teljesedik ez az Isten országában.” <sup>17</sup>Azután vette a poharat, hálát adott, és ezt mondta: „Vegyétek, és osszátok el magatok között. <sup>18</sup>Mert mondom nektek, hogy nem iszom mostantól fogva a szőlőtő terméséből, amíg el nem jön az Isten országa.” <sup>19</sup>És vette a kenyeret, hálát adott, megtörte és e szavakkal adta nekik: „Ez az én testem, amely tiérettetek adatik: ezt cselekedjétek az én emlékezetemre.” <sup>20</sup>Hasonlóképpen vette a



### 2. feladat

Mi történik a képeken?

Tegyéltek sorrendbe az eseményeket!

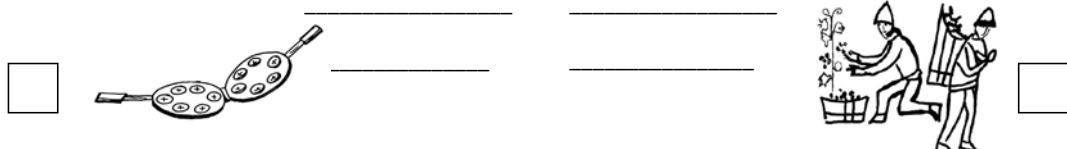
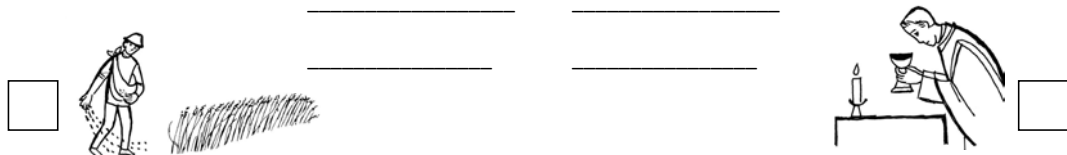
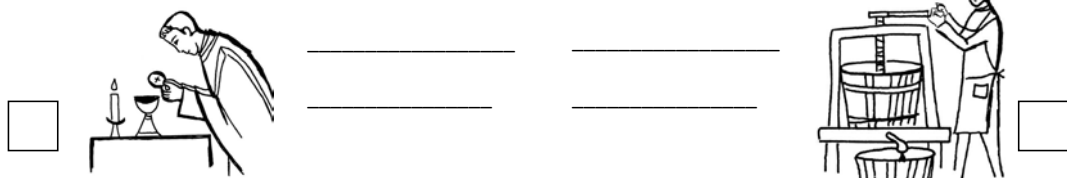
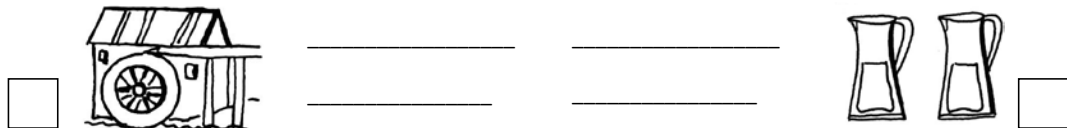
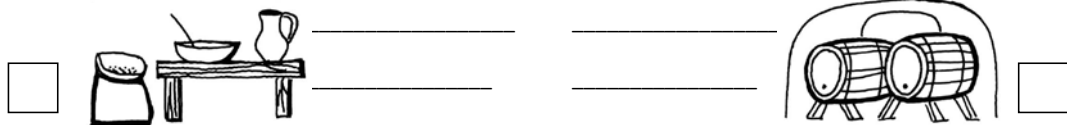
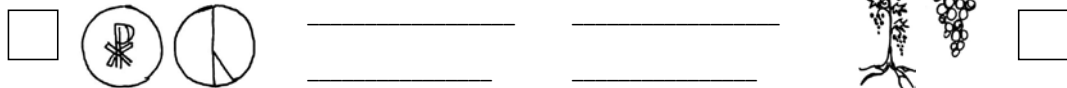
poharat is, miután megvacsoráztak, és ezt mondta: „E pohár az új szövetség az én vérem által, amely tiérettetek ontatik ki. <sup>21</sup>De íme, annak a keze, aki elárul engem, az enyémmel együtt van az asztalon. <sup>22</sup>Mert az Emberfia elmegy ugyan, amint elrendeltetett, de jaj annak az embernek, aki elárulja őt.” <sup>23</sup>Erre kérdezetni kezdték egymástól, hogy ki lehet az közülük, aki ezt meg fogja tenni.

### 3. feladat. Egészítsétek ki a mondatokat!

Jézus az \_\_\_\_\_ vacsorán összehívta \_\_\_\_\_-ait, akik \_\_\_\_\_-en voltak. A vacsora előtt megmosta tanítványai \_\_\_\_\_-t. Ezután kezébe vette a \_\_\_\_\_-t, megtörte és odaadta nekik. Azt mondta: Vegyétek, ez az én \_\_\_\_\_-em, mely értetek adatik. Mindnyájan ettek belőle. Majd fogta a \_\_\_\_\_-t, hálát adott, és így szól: Vegyétek és igyatok belőle, mert ez az én \_\_\_\_\_-em, mely értetek és \_\_\_\_\_-ért kiontatik. Így fejezte be a hálaadást: Ezt \_\_\_\_\_ az én emlékezetemre.

### 4. feladat

**Hogyan lesz a kenyérből Krisztus Teste, a borból Krisztus Vére? Írjátok be, hogy mi micsoda, autána tegyétek sorrendbe a két oszlop képeit!**



5. feladat. Olvassátok csak el! Ha megvan, írjátok le!

Èn vagyok a mennyből szállott élö kenyér.  
Aki engem eszik, örökkél élni fog.

---

---

6. feladat

Töltsétek ki a hiányzó részeket!

Mi ez? \_\_\_\_\_

Mi van benne? \_\_\_\_\_

Miből készül? \_\_\_\_\_

Mivé válik? \_\_\_\_\_

Mi ez? \_\_\_\_\_

Miből készül? \_\_\_\_\_

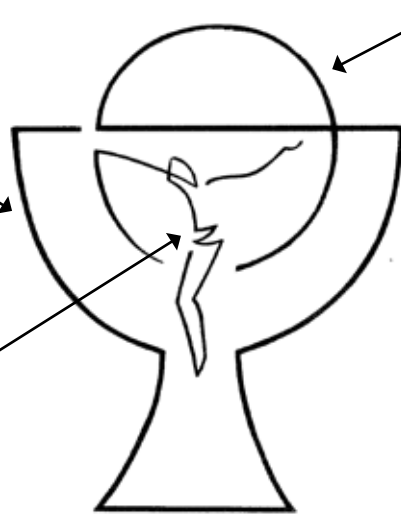
Mivé válik? \_\_\_\_\_

Ki Ő?

\_\_\_\_\_

Mi történik vele?

\_\_\_\_\_



7. feladat. Keressétek meg a betűtengerben azt a görög szót, amelynek a jelentése: HÁLAADÁS! Színezzétek ki az elrejtett betűket!



## 8. feladat

Tanuljátok meg az alábbi éneket!

Ke-nye-red és bo-rod táp-lál en - gem,  
Őe gyó-gyí-tod szí-vem, hogy-ha fáj,  
Ma-radj ve-lem, Úr Jé-zus, kér - lek, ma-radj  
ve-lem, ti - éd va-gyok, ne-ked é - lek már.



2. Amíg veled járok én az úton.  
Minden gondom messze-messze száll.  
Maradj velem, Úr Jézus, kérlek, maradj velem,  
Tiéd vagyok, neked élek már.

3. Leborulva hálát adok néked,  
Szívemből most hála dala száll.  
Maradj velem, Úr Jézus, kérlek, maradj velem,  
Tiéd vagyok, neked élek már.

## 9. feladat

A bal oldali kép az utolsó vacsorát, a jobb oldali pedig a szentmisét ábrázolja.  
Beszéljétek meg, mi a közös bennük.



10. feladat. Válaszátok ki a szókigyóból az értelmes szavakat, majd alkossatok értelmes mondatokat belőlük!

ASELMEKENYÉRLOJERTEVAGYOKKERFESALÁSZÁLLOTTÉLKIUUMDERÉNACERBEIKLO-ÉLŐÁLERTÉPOACEKIGHERTMENNYBŐL

ENGEMACUJKERAKIHERNEVMAPEZSIKÁLERTIÉHEZIKÓPHERTSOHAÚKIRTLEP-TÖBBÉŐMEHITNEM

**11. feladat. Egészítsétek ki a négy szövegbuborék hiányos mondatait. Egészítsétek ki a szövegbuborkékok hiányzó mondatait.**

❶ Jézus megszólít engem a \_\_\_\_\_  
\_\_\_\_\_ -on keresztül.

❷ A Szentírás Isten \_\_\_\_\_  
hozzám.

❸ A Szentírás két részből áll: \_\_\_\_\_  
\_\_\_\_\_ -ből és \_\_\_\_\_  
\_\_\_\_\_ -ből.

❹ Jézus az Alfa és az Ómega, ő a \_\_\_\_\_

❺ Jézus velem marad az \_\_\_\_\_  
\_\_\_\_\_ -ben.

❻ Benne az ő szent \_\_\_\_\_ -t és  
szent \_\_\_\_\_ -t adja nekem.

❼ Jézus teste és vére \_\_\_\_\_ ad  
nekem.



❻ Jézus megvigasztal és megsegít engem a  
\_\_\_\_\_ -on keresztül.

❼ Jézussal legkönnyebben a szenvedő  
\_\_\_\_\_ -en keresztül  
találkozhatom.

❶❶ A közösségben szerethetek másokat és  
engem is \_\_\_\_\_ mások.

❶❶ Jézus nem ment el, hanem minden  
vasárnap a \_\_\_\_\_ -ban vár a  
\_\_\_\_\_ -n.

❶❷ A hittanórán nagyon sokat  
tanulhatok \_\_\_\_\_ -ről és  
\_\_\_\_\_ -ről.

**12. feladat**

Játszátok el az utolsó vacsora jelenetét. Színezzétek ki szépen az alábbi képet!



**13. feladat.** Mit látsz az oltáron? Írd a szövegbuborékba a dolgok neveit! Rajzolj gyertyát és virágot a megfelelő helyre!

